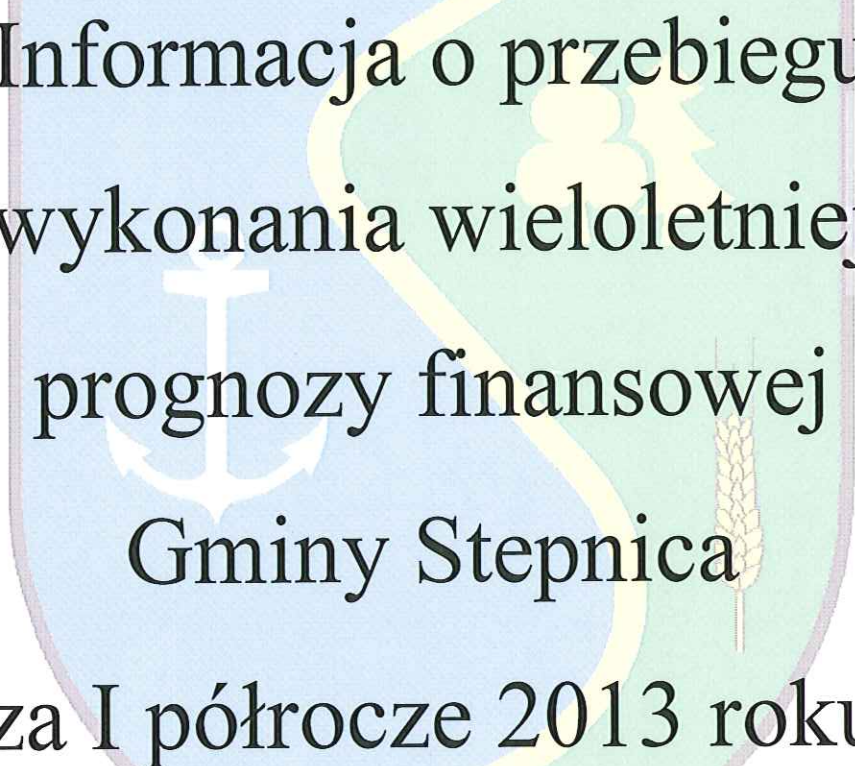


Wójt Gminy Stepnica

The coat of arms of the Gmina Stepnica is a shield-shaped emblem. It features a blue background on the left and a green background on the right, separated by a yellow diagonal band. On the blue side, there is a white anchor. On the green side, there is a yellow sun with rays and a golden wheat stalk. The text is overlaid on the shield.

Informacja o przebiegu  
wykonania wieloletniej  
prognozy finansowej  
Gminy Stepnica  
za I półrocze 2013 roku

Stepnica 2013



## WYSOKA RADO !

PANIE I PANOWIE RADNI

Wieloletnia prognoza finansowa Gminy Stepnica została sporządzona po raz pierwszy na podstawie art. 122 ust. 2 ustawy z dnia 27 sierpnia 2009 r. przepisy wprowadzające ustawę o finansach publicznych. Niniejsza informacja o kształtowaniu się wieloletniej prognozy finansowej Gminy Stepnica na lata 2012 – 2020 w pierwszym półroczu została przygotowana zgodnie z wymogami art. 266 ust. 1 pkt 2 ustawy z dnia 27 sierpnia 2009 r. o finansach publicznych, oraz w oparciu o:

- Uchwałę Nr XIV/139/12 Rady Gminy Stepnica z dnia 27 czerwca 2012 r. w sprawie zakresu i formy informacji o przebiegu wykonania budżetu gminy oraz o kształtowaniu się wieloletniej prognozy finansowej za pierwsze półrocze roku budżetowego,
- sprawozdania budżetowe sporządzone zgodnie z zasadami określonymi rozporządzeniem Ministra Finansów z dnia 3 lutego 2010 r. w sprawie sprawozdawczości budżetowej, w odniesieniu do danych za I półrocze 2012 r,
- Uchwałę Nr XVIII/182/12 Rady Gminy Stepnica z dnia 18 grudnia 2012 r. w sprawie uchwalenia budżetu Gminy Stepnica na 2013 rok ze zmianami,
- Uchwałę Nr XVIII/183/12 Rady Gminy Stepnica z dnia 18 grudnia 2012 r. w sprawie uchwalenia wieloletniej prognozy finansowej Gminy Stepnica na lata 2013 – 2020 wraz ze zmianami,
- Uchwałę Nr XX/223/13 Rady Gminy Stepnica z dnia 25 marca 2013 r. w sprawie uchwalenia wieloletniej prognozy finansowej Gminy Stepnica na lata 2013-2016 ze zmianami.

Wielkości wykazane w Wieloletniej Prognozie Finansowej Gminy Stepnica na lata 2013 – 2016 są zgodne z budżetem Gminy Stepnica na 2013 rok w zakresie wymaganym prawem (art. 229 ustawy o finansach publicznych), tj. w zakresie wyniku budżetu i związanych z nim kwot przychodów i rozchodów.

Wieloletnia Prognoza Finansowa Gminy Stepnica na lata 2013 – 2016 w I półroczu 2013 r. aktualizowana była stosownie do zmian wprowadzanych w budżecie gminy na 2013 rok.

W trakcie roku dokonywano następujących zmian wieloletniej prognozy finansowej:

1/ Uchwałą Nr XX/223/13 Rady Gminy Stepnica z dnia 25 marca 2013 r. w sprawie uchwalenia wieloletniej prognozy finansowej Gminy Stepnica na lata 2013-2016:

Wieloletnia prognoza finansowa na lata 2013-2016 została dostosowana do obecnych wymogów ustawy o finansach publicznych zgodnie z art. 36 i 37 ustawy z dnia 7 grudnia 2012 r. o zmianie niektórych ustaw w związku z realizacją ustawy budżetowej (Dz. U. z 24 grudnia 2012 r., Poz. 1456), oraz rozporządzeniem Ministra Finansów z dnia 10 stycznia 2013 r. w sprawie wieloletniej prognozy finansowej jednostki samorządu terytorialnego (Dz. U. z dnia 18 stycznia 2013 r., Poz. 86).

Zmieniono zakres lat wieloletniej prognozy finansowej z 2013-2020 do 2013-2016. Dostosowano wzór wpf do wzoru wynikającego z rozporządzenia Ministra Finansów. Wykazano podział dochodów bieżących i majątkowych w większej szczegółowości. Zaktualizowano również limity zobowiązań na przedsięwzięcia.

Zaktualizowano również dane roku 2013 z powodu zmian w budżecie Gminy Stepnica w zakresie dochodów, wydatków i przychodów budżetu, mającymi wpływ na wynik budżetu.

W prognozie na 2013 rok:

- Dochody zmniejszyły się o kwotę 54 431,00 zł.
- Wydatki zwiększyły się o kwotę 575 904,51 zł.
- Wynik budżetu zwiększył kwotę deficytu o kwotę 630 335,51 zł.

2/ Uchwałą Nr XXIII/249/13 Rady Gminy Stepnica z dnia 27 czerwca 2013 r. zmieniającą uchwałę w sprawie uchwalenia wieloletniej prognozy finansowej Gminy Stepnica na lata 2013-2016:

Zmiany w uchwale spowodowane były zmianami w budżecie Gminy Stepnica w zakresie wydatków bieżących i majątkowych na rok 2012, wykonaniem budżetu za rok 2011, a także zmianą limitów przedsięwzięć do WPF, oraz zmianami prognozy w roku 2014.

- Dochody zwiększyły się o kwotę 32 750,00 zł.


- Wydatki zmniejszyły się o kwotę 500 000,00 zł.
- Nadwyżka budżetowa z lat ubiegłych angażowana w budżecie roku bieżącego zwiększyła się o kwotę 4 314 371,58 zł,
- Przychody budżetu zwiększyły się o kwotę 4 314 371,58 zł,
- Rozchody zwiększyły się o kwotę 200 000,00 zł,
- Wynik budżetu zmniejszył kwotę deficytu o kwotę 4 114 371,58 zł.

Dokonywane zmiany WPF uwzględniały założenia przyjęte na podstawie wskaźników makroekonomicznych, wytycznych organów rządowych oraz własnych analiz do prognozowania dochodów oraz wprowadzania do WPF nowych przedsięwzięć mając na uwadze zachowanie płynności i wypłacalności Gminy oraz utrzymanie bezpiecznego poziomu wskaźników długu publicznego.

Zmiany planowanych wielkości dochodów i wydatków budżetu Gminy Stepnica dotyczące 2013 roku zostały omówione w Informacji o przebiegu wykonania budżetu Gminy Stepnica za I półrocze 2013 r.

Szczegółowy przebieg wykonania Wieloletniej Prognozy Finansowej i przedsięwzięć wieloletnich przedstawiono w załącznikach nr 1 i 2 do niniejszej informacji.

WÓJT GMINY  
STEPNICA  
mgr Andrzej Wyganowski



# Wieloletnia Prognoza Finansowa

## Załącznik nr 1 do informacji półrocznej

Wyszczególnienie	Dochody ogółem	z tego:							w tym:		
		Dochody bieżące	dochody z tytułu udziału we wpływach z podatku dochodowego od osób fizycznych	dochody z tytułu udziału we wpływach z podatku dochodowego od osób prawnych	podatki i opłaty	w tym:		z tytułu dotacji i środków przeznaczonych na cele bieżące	Dochody majątkowe	ze sprzedaży majątku	z tytułu dotacji oraz środków przeznaczonych na inwestycje
						1.1.1	1.1.2				
LP	1	1.1	1.1.1	1.1.2	1.1.3	1.1.3.1	1.1.4	1.1.5	1.2	1.2.1	1.2.2
Formuła	[1.1]+[1.2]										
2013	45 763 647,48	34 825 564,48	1 812 075,00	300 000,00	24 300 327,00	14 779 663,00	3 336 585,00	2 940 042,00	10 938 083,00	105 000,00	9 209 498,00
Wykonanie na 30-06-2013	29 842 836,45	27 716 463,42	756 104,00	30 141,56	21 981 466,08	14 199 943,95	2 052 286,00	1 198 079,48	2 126 373,03	16 801,13	2 109 176,02
2014	11 600 000,00	11 000 000,00	604 000,00	100 000,00	2 271 500,00	1 652 000,00	3 400 000,00	2 092 209,00	600 000,00	103 000,00	497 000,00
2015	11 800 000,00	11 200 000,00	619 100,00	102 500,00	2 328 287,50	1 693 300,00	3 485 000,00	2 144 514,00	600 000,00	104 000,00	496 000,00
2016	11 800 000,00	11 312 000,00	634 577,00	105 063,00	2 386 494,00	1 735 325,00	3 572 125,00	2 198 126,85	488 000,00	104 000,00	384 000,00

Wyszczególnienie	Wydanki ogółem	Wydanki bieżące	z tego:					Wynik budżetu	
			w tym:						
			z tytułu poręczeń i gwarancji	w tym:	na opłaty przoległych zobowiązań samodzielnego publicznego zakładu opieki zdrowotnej	wydatki na obsługę długu	w tym:		
2	2.1	2.1.1	2.1.1.1	2.1.2	2.1.3	2.1.3.1	2.2	3	
Formula	[2.1] + [2.2]								[1]-[2]
2013	68 639 876,99	21 178 730,92	0,00	0,00	0,00	0,00	0,00	47 461 148,07	-22 876 231,51
Wykonanie na 30-06-2013	19 457 957,16	21 194 730,92	0,00	0,00	0,00	0,00	0,00	47 445 148,07	10 384 885,29
2014	11 600 000,00	11 000 000,00	143 000,00	0,00	0,00	0,00	0,00	600 000,00	0,00
2015	11 800 000,00	11 200 000,00	143 000,00	0,00	0,00	0,00	0,00	600 000,00	0,00
2016	11 800 000,00	11 200 000,00	143 000,00	0,00	0,00	0,00	0,00	600 000,00	0,00



Wyszczególnienie	Przychody budżetu	z tego:						w tym:	
		Nadwyżka budżetowa z lat ubiegłych	w tym: na pokrycie deficytu budżetu	Wolne środki, o których mowa w art. 217 ust.2 pkt 6 ustawy	w tym: na pokrycie deficytu budżetu	Kredyty, pożyczki, emisja papierów wartościowych	w tym: na pokrycie deficytu budżetu		Inne przychody niezwiązane z zaciągnięciem długu
Lp	4	4.1	4.1.1	4.2	4.2.1	4.3	4.3.1	4.4	4.4.1
Formuła	$[4.1] + [4.2] + [4.3] + [4.4]$								
2013	27 313 017,58	27 249 317,58	22 876 231,51	0,00	0,00	0,00	0,00	63 700,00	0,00
Wykonanie na 30-06-2013	27 293 435,91	27 249 317,58	0	0,00	0,00	0,00	0,00	44 118,33	0,00
2014	0,00	0,00	0,00	0,00	0,00	0,00	0,00	0,00	0,00
2015	0,00	0,00	0,00	0,00	0,00	0,00	0,00	0,00	0,00
2016	0,00	0,00	0,00	0,00	0,00	0,00	0,00	0,00	0,00




Lp	Relacja zrównoważenia wydatków bieżących, o której mowa w art. 242 ustawy		Wskaznik łącznej kwoty spłaty zobowiązań, o której mowa w art. 169 ust. 1 ufp z 2005 r. do dochodów ogółem, bez uwzględnienia wyłączeń przypadających na dany rok określonych w pkt 5.1.1.	Wskaznik planowanej łącznej kwoty spłaty zobowiązań, o której mowa w art. 243 ust. 1 ustawy do dochodów ogółem, bez uwzględnienia zobowiązań związku współtworzonego przez jednostkę samorządu terytorialnego, po uwzględnieniu wyłączeń przypadających na dany rok określonych w pkt 5.1.1.	Wskaznik planowanej łącznej kwoty spłaty zobowiązań, o której mowa w art. 243 ust. 1 ustawy do dochodów ogółem, po uwzględnieniu zobowiązań związku współtworzonego przez jednostkę samorządu terytorialnego, po uwzględnieniu wyłączeń przypadających na dany rok określonych w pkt 5.1.1.	Kwota zobowiązań związku współtworzonego przez jednostkę samorządu terytorialnego do przypadających do spłaty w danym roku budżetowym, podlegająca doliczeniu zgodnie z art. 244 ustawy	Wskaznik planowanej łącznej kwoty spłaty zobowiązań, o której mowa w art. 243 ust. 1 ustawy do dochodów ogółem, po uwzględnieniu zobowiązań związku współtworzonego przez jednostkę samorządu terytorialnego, po uwzględnieniu wyłączeń przypadających na dany rok określonych w pkt 5.1.1.	Dopuszczalny wskaźnik spłaty zobowiązań określony w art. 243 ustawy, po uwzględnieniu wyłączeń określonych w art. 36 ustawy z dnia 7 grudnia 2012 r. o zmianie niektórych ustaw w związku z realizacją ustawy budżetowej, obliczony w oparciu o plan 3 kwartałów roku poprzedzającego rok budżetowy	Dopuszczalny wskaźnik spłaty zobowiązań określony w art. 243 ustawy, po uwzględnieniu wyłączeń określonych w art. 36 ustawy z dnia 7 grudnia 2012 r. o zmianie niektórych ustaw w związku z realizacją ustawy budżetowej, obliczony w oparciu o wykonanie obliczonego w oparciu o plan 3 kwartałów roku poprzedzającego rok budżetowy	Informacja o spełnieniu wskaźnika spłaty zobowiązań określonego w art. 243 ustawy, po uwzględnieniu zobowiązań związku współtworzonego przez jednostkę samorządu terytorialnego oraz po uwzględnieniu wyłączeń określonych w pkt 5.1.1., wykonanie roku poprzedzającego rok budżetowy	Informacja o spełnieniu wskaźnika spłaty zobowiązań określonego w art. 243 ustawy, po uwzględnieniu zobowiązań związku współtworzonego przez jednostkę samorządu terytorialnego oraz po uwzględnieniu wyłączeń określonych w pkt 5.1.1., wykonanie roku poprzedzającego rok budżetowy
	Różnica między dochodami bieżącymi a wydatkami bieżącymi	Różnica między dochodami bieżącymi a wydatkami bieżącymi									
Formuła	$[1.1] - [2.1]$	$[1.1] + [4.1] + [4.2] - [2.1] - [2.2]$	$9.1$	$9.2$	$9.3$	$9.4$	$9.5$	$9.6$	$9.7$	$9.8$	$9.8.1$
2013	13 646 833,56	40 896 151,14	0,00%	0,00%	0,00%	0,00%	0,00	0,00%	47,79%	53,50%	TAK
Wykonanie na 30-06-2013	17 844 921,25	45 094 238,83	0,00%	0,00%	0,00%	0,00%	0,00	0,00%	0,00%	0,00%	TAK
2014	0,00	0,00	1,23%	1,23%	1,23%	1,23%	0,00	1,23%	39,60%	45,31%	TAK
2015	0,00	0,00	1,21%	1,21%	1,21%	1,21%	0,00	1,21%	22,02%	27,73%	TAK
2016	112 000,00	112 000,00	1,21%	1,21%	1,21%	1,21%	0,00	1,21%	10,61%	10,61%	TAK

Wyszczególnienie	Przeznaczenie prognozowanej nadwyżki budżetowej	w tym na:		Informacje uzupełniające o wybranych rodzajach wydatków budżetowych						
		Splaty kredytów, pożyczek i wykup papierów wartościowych	Wydatki bieżące na wynagrodzenia i składki od nich naliczane	Wydatki związane z funkcjonowaniem organów jednostki samorządu terytorialnego)	Wydatki objęte limitem art. 226 ust. 3 ustawy	z tego:		Wydatki inwestycyjne kontynuowane	Nowe wydatki inwestycyjne	Wydatki majątkowe w formie dotacji
Lp	10	10.1	11.1	11.2	11.3	11.3.1	11.3.2	11.4	11.5	11.6
Formuła					[11.3.1] + [11.3.2]					
2013	0,00	0,00	7 849 917,50	3 180 103,00	36 476 493,25	723 993,25	35 752 500,00	41 429 501,69	5 888 548,37	170 000,00
Wykonanie na 30-06-2013	0,00	0,00	7 579 948,62	1 716 752,59	2 134 348,24	1 420 395,24	713 953,00	0,00	0,00	0,00
2014	0,00	0,00	6 800 000,00	0,00	347 188,00	347 188,00	0,00	0,00	0,00	0,00
2015	0,00	0,00	6 900 000,00	0,00	0,00	0,00	0,00	0,00	0,00	0,00
2016	0,00	0,00	7 000 000,00	0,00	0,00	0,00	0,00	0,00	0,00	0,00

Wyszczególnienie	Finansowanie programów, projektów lub zadań realizowanych z udziałem środków, o których mowa w art. 5 ust. 1 pkt 2 i 3 ustawy											
	Dochody bieżące na programy, projekty lub zadania finansowane z udziałem środków, o których mowa w art. 5 ust. 1 pkt 2 i 3 ustawy		w tym:		Dochody majątkowe na programy, projekty lub zadania finansowane z udziałem środków, o których mowa w art. 5 ust. 1 pkt 2 i 3 ustawy		w tym:		Wydanki bieżące na programy, projekty lub zadania finansowane z udziałem środków, o których mowa w art. 5 ust. 1 pkt 2 i 3 ustawy		w tym:	
	12.1	12.1.1	12.1.1.1	12.1.1.1	12.2	12.2.1	12.2.1.1	12.2.1.1	12.3	12.3.1	12.3.2	
Lp												
Formuła												
2013	358 628,00	358 628,00	0,00	0,00	5 069 943,00	5 069 943,00	0,00	0,00	685 577,25	670 095,88	0,00	0,00
Wykonanie na 30-06-2013	205 011,13	205 011,13	205 011,13	205 011,13	1 468 591,59	1 468 591,59	1 468 591,59	1 468 591,59	0,00	0,00	0,00	0,00
2014	0,00	0,00	0,00	0,00	0,00	0,00	0,00	0,00	0,00	0,00	0,00	0,00
2015	0,00	0,00	0,00	0,00	0,00	0,00	0,00	0,00	0,00	0,00	0,00	0,00
2016	0,00	0,00	0,00	0,00	0,00	0,00	0,00	0,00	0,00	0,00	0,00	0,00

Wyszczególnienie	Kwoty dotyczące przejęcia i spłaty zobowiązań po samodzielnych publicznych zakładach opieki zdrowotnej oraz pokrycia ujemnego wyniku									
	Wydatki majątkowe na programy, projekty lub zadania finansowane z udziałem środków, o których mowa w art. 5 ust. 1 pkt 2 i 3 ustawy		w tym:		Kwota zobowiązań wynikających z przejęcia przez jednostkę samorządu terytorialnego zobowiązań po likwidowanych i przekształconych samodzielnych zakładach opieki zdrowotnej	Dochody budżetowe z tytułu dotacji celowej z budżetu państwa, o której mowa w art. 196 ustawy z dnia 15 kwietnia 2011 r. o działalności leczniczej (Dz.U. Nr 112, poz. 654, z	Wysokość zobowiązań podlegających umorzeniu, o którym mowa w art. 190 ustawy o działalności leczniczej	Wydatki na spłatę przejętych zobowiązań samodzielnego zakładu opieki zdrowotnej publicznego zakładu opieki zdrowotnej na likwidowanego na zasadach określonych w przepisach o	Wydatki na spłatę zobowiązań samodzielnego publicznego zakładu opieki zdrowotnej przejętych do końca 2011 r. na podstawie przepisów o zakładach opieki	Wydatki bieżące na pokrycie ujemnego wyniku finansowego samodzielnego zakładu opieki zdrowotnej
	Wydatki majątkowe na programy, projekty lub zadania finansowane z udziałem środków, o których mowa w art. 5 ust. 1 pkt 2 i 3 ustawy	Wydatki majątkowe na realizację programu, projektu lub zadania wynikające z wyłączenia z zawartych umów z podmiotem dysponującym środkami, o których mowa w art. 5 ust. 1 pkt 2 ustawy								
Lp	12.4	12.4.1	12.4.2	13.1	13.2	13.3	13.4	13.5	13.6	13.7
Formuła										
2013	677 453,00	520 489,75	0,00	0,00	0,00	0,00	0,00	0,00	0,00	0,00
Wykonanie na 30-06-2013	0,00	0,00	0,00	0,00	0,00	0,00	0,00	0,00	0,00	0,00
2014	0,00	0,00	0,00	0,00	0,00	0,00	0,00	0,00	0,00	0,00
2015	0,00	0,00	0,00	0,00	0,00	0,00	0,00	0,00	0,00	0,00
2016	0,00	0,00	0,00	0,00	0,00	0,00	0,00	0,00	0,00	0,00

Wyszczególnienie	Dane uzupełniające o długu i jego spłacie							Wynik operacji niekasowych wpływających na kwotę długu ( m.in. umorzenia, różnice kursowe)
	Splaty rat kapitałowych oraz wykup papierów wartościowych, o których mowa w pkt. 5.1., wyliczające wyłącznie z tytułu zobowiązań już zaciągniętych	Kwota długu, którego planowana spłata dokona się z wydatków budżetu	Wydatki zmniejszające dług	spłata zobowiązań wymagalnych z lat poprzednich, innych niż w pkt 14.3.3	związane z umowami zaliczanymi do tytułów dłużnych wliczanych w państwowy dług publiczny	wypłaty z tytułu wymagalnych poręczeń i gwarancji	14.4	
Lp	14.1	14.2	14.3	14.3.1	14.3.2	14.3.3	14.4	
Formuła								
2013	0,00	0,00	0,00	0,00	0,00	0,00	0,00	
Wykonanie na 30-06-2013	0,00	0,00	0,00	0,00	0,00	0,00	0,00	
2014	0,00	0,00	0,00	0,00	0,00	0,00	0,00	
2015	0,00	0,00	0,00	0,00	0,00	0,00	0,00	
2016	0,00	0,00	0,00	0,00	0,00	0,00	0,00	





## Wykonanie przedsięwzięć do WPF

Wydatki na przedsięwzięcia-ogółem (1.1+1.2+1.3)	Rozdział	Jednostka odpowiedzialna lub koordynująca	Okres realizacji		Łączne nakłady finansowe	Limit 2013	WYKONANIE NA DZIEŃ 30-06-2013 r.	Limit 2014	Limit 2015	Limit 2016	Limit zobowiązań
			od	do							
- wydatki bieżące					62 023 595,70	36 476 493,25	9 168 425,64	347 188,00	0,00	0,00	45 992 106,89
- wydatki majątkowe					2 915 938,70	723 993,25	354 779,06	347 188,00	0,00	0,00	1 425 960,31
Wydatki na programy, projekty lub zadania związane z programami realizowanymi z udziałem środków, o których mowa w art.5 ust.1 pkt 2 i 3 ustawy z dnia 27 sierpnia 2009 r. o finansach publicznych (Dz.U.Nr 157, poz.1240 z późn.zm.), z tego:					59 107 657,00	35 752 500,00	8 813 646,58	0,00	0,00	0,00	44 566 146,58
- wydatki bieżące					5 523 595,70	2 245 493,25	981 501,21	347 188,00	0,00	0,00	3 574 182,46
					2 915 938,70	723 993,25	354 779,06	347 188,00	0,00	0,00	1 425 960,31
"Z bezradności do aktywności" - Podniesienie kwalifikacji			2009	2013	671 866,00	121 866,00	48 039,74	0,00	0,00	0,00	169 905,74
Azymut na edukację - Podniesienie kwalifikacji nauczycieli		Gimnazjum	2011	2013	733 939,70	77 880,25	77 880,25	0,00	0,00	0,00	155 760,50
Przeciwdziałanie wykluczeniu cyfrowemu - Internet dla mieszkańców Gminy Stepnica - Dostęp do internetu dla mieszkańców		Urząd Gminy	2010	2013	507 690,00	92 344,00	29 664,20	47 126,00	0,00	0,00	169 134,20
Przeciwdziałanie wykluczeniu cyfrowemu - Internet dla mieszkańców Gminy Stepnica - Dostęp do internetu dla mieszkańców - II etap		Urząd Gminy	2012	2014	321 243,00	164 043,00	79 120,43	151 050,00	0,00	0,00	394 213,43
Rozwinięty skrzydła - Wyrównywanie szans edukacyjnych i zapewnienie wysokiej jakości usług edukacyjnych świadczonych w systemie oświaty		Gimnazjum	2012	2014	681 200,00	267 860,00	120 074,44	149 012,00	0,00	0,00	556 946,44
- wydatki majątkowe					2 607 657,00	1 521 500,00	626 722,15	0,00	0,00	0,00	2 148 222,15
Budowa dwóch świetlic wiejskich w miejscowościach Kopice i Gąsierzyno - Budowa 2 nowych i remonty 3 świetlic wiejskich		Urząd Gminy	2010	2013	1 474 000,00	711 000,00	458 247,97	0,00	0,00	0,00	1 169 247,97

Przewidzianie wykluczeniu cyfrowemu - Internet dla mieszkańców Gminy Stepnica - Dostęp do internetu dla mieszkańców	Urząd Gminy	2010	2014	200 800,00	160 500,00	159 648,18	0,00	0,00	0,00	0,00	320 148,18
Przewidzianie wykluczeniu cyfrowemu - Internet dla mieszkańców Gminy Stepnica - Dostęp do internetu dla mieszkańców - II etap	Urząd Gminy	2012	2014	262 857,00	0,00	0,00	0,00	0,00	0,00	0,00	0,00
Budowa świetlicy wiejskiej w miejscowości Łąka	Urząd Gminy	2012	2013	670 000,00	650 000,00	8 826,00	0,00	0,00	0,00	0,00	658 826,00
Wydatki na programy, projekty lub zadania związane z umowami partnerstwa publiczno-prywatnego, z tego:				0,00	0,00	1,00	0,00	0,00	0,00	0,00	1,00
- wydatki bieżące				0,00	0,00	1,00	0,00	0,00	0,00	0,00	1,00
- wydatki majątkowe				0,00	0,00	1,00	0,00	0,00	0,00	0,00	1,00
Wydatki na programy, projekty lub zadania pozostałe (inne niż wymienione w pkt 1.1 i 1.2), z tego				56 500 000,00	34 231 000,00	8 186 924,43	0,00	0,00	0,00	0,00	42 417 924,43
- wydatki bieżące				0,00		0,00	0,00	0,00	0,00	0,00	0,00
- wydatki majątkowe				56 500 000,00	34 231 000,00	8 186 924,43	0,00	0,00	0,00	0,00	42 417 924,43
Budowa Hali Widowiskowo-Sportowej w Stepnicy - Poprawa zasobu obiektów sportowych i widowiskowych		2010	2013	5 000 000,00	3 500 000,00	2 315 848,49	0,00	0,00	0,00	0,00	5 815 848,49
Budowa i modernizacja dróg gminnych - Budowa nowych dróg i modernizacja istniejących	Urząd Gminy	2010	2013	25 200 000,00	14 400 000,00	592 435,46	0,00	0,00	0,00	0,00	14 992 435,46
Budownictwo mieszkaniowe w Gminie Stepnica - Poprawa stanu i ilości zasobów mieszkaniowych Gminy Stepnica	Urząd Gminy	2010	2013	18 500 000,00	15 431 000,00	5 084 575,33	0,00	0,00	0,00	0,00	20 515 575,33
Modernizacja sieci wodociągowej i dokończenie zwodociągowania Gminy Stepnica - Modernizacja sieci wodociągowej	Urząd Gminy	2010	2013	7 800 000,00	900 000,00	194 065,15	0,00	0,00	0,00	0,00	1 094 065,15