


WOJSKOWE KOŁO ŁOWIECKIE  
Nr 263 "ORZEL"  
w Świnoujściu  
ul. Piłsudskiego 35 A  
NIP:855-14-22-362

ROCZNY PLAN ŁOWIECKI

na rok gospodarczy 2024/2025

Wpł. 02.04.2024  
Nr Ew. 2173/24  
M. Wabiszczewicz



n1025  
RPU/1531/2024 P  
Data: 2024-03-18

I. Dane ogólne

1. Obwód łowiecki nr 59 powierzchnia 9926.69 ha, w tym powierzchnia gruntów leśnych 3299.26 ha powierzchnia po wyłączeniach, o których mowa w art. 26 ustawy z 13.X.1995r. Prawo Łowieckie 9503.24 ha
2. Województwo: zachodniopomorskie, Powiat: goleniowski
3. Nadleśnictwo (nazwa i adres siedziby): Rokita, Rokita 2, 72-110 Przybiernów
4. Regionalna Dyrekcja Lasów Państwowych (nazwa i adres siedziby): RDLP Szczecin, ul. Słowackiego 2, 71-434 Szczecin
5. Zarząd Okręgowy PZŁ (nazwa i adres siedziby): Szczecin, ul. ul. Waryńskiego 43, 71-316 Szczecin
6. Dzierżawca/lub zarządca (nazwa i adres siedziby): WKŁ ORZEL Świnoujście, ul. ul. Piłsudskiego 35 a, skr. pocztowa 222, 72-600 Świnoujście
7. Data sporządzenia rocznego planu łowieckiego: 13.03.2024
8. Osoba uprawniona do reprezentowania dzierżawcy albo zarządcy obwodu łowieckiego (imię, nazwisko): Zbigniew Niedziątek

9 .....  
podpis osoby uprawnionej do reprezentowania dzierżawcy albo zarządcy obwodu łowieckiego

ŁOWCZY  
WKŁ ORZEL Nr 263  
Zbigniew Niedziątek

Plan zatwierdził

NADLEŚNICZY  
Nadleśniczywa Rokita

15. 03. 2024

Mariusz Wabiszczewicz  
data, podpis

## II. Zagospodarowanie obwodu łowieckiego, szkody łowieckie

Wyszczególnienie	Jedn. miary	Stan planowany do realizacji w łowieckim roku gospodarczym poprzedzającym łowiecki rok gospodarczy, na który sporządzono rpł	Stan wynikający z realizacji rpł obowiązującego łowieckiego roku gospodarczego poprzedzającego łowiecki rok gospodarczy, na który sporządzono rpł	Stan na dzień 10 marca roku, w którym jest sporządzany roczny plan łowiecki	Stan planowany do realizacji w łowieckim roku gospodarczym, na który jest sporządzany roczny plan łowiecki
1	2	3	4	5	6
1. Liczba osób zatrudnionych na podstawie umowy o pracę	osoby/ etat	0.00 / 0.00	0.00 / 0.00	0.00 / 0.00	0.00 / 0.00
2. Liczba osób zatrudnionych na innej podstawie niż umowa o pracę lub wskazanych do wykonywania zadań z zakresu gosp. łowieckiej	osoby	1.00	1.00	1.00	1.00
3. Urządzenia związane z prowadzeniem gospodarki łowieckiej	X	X	X	X	X
a) paśniki	szt.	1	1	1	1
b) lizawki	szt.	120	120	120	120
c) ambony	szt.	90	90	90	90
d) woliery	szt.	0	0	0	0
e) zagrody	szt.	0	0	0	0
f) inne	szt.	90	90	90	90
4. Liczba i łączna długość pasów zaporowych	szt.	2	2	2	2
	km	1.00	1.00	1.00	1.00
5. Powierzchnia obszarów obsianych lub obsadzonych roślinami stanowiącymi żer dla zwierzyny na pniu	ha	8.30	8.30	8.30	8.30
6. Powierzchnia zagospodarowanych przez dzierżawcę albo zarządcę obwodu łowieckiego łąk śródleśnych i przyleśnych	ha	3.10	3.10	3.10	3.10
7. Masa i rodzaj karmy	X	X	X	X	X
a) objętościowa sucha	tona	5.00	5.00	5.00	5.00
b) objętościowa soczysta	tona	100.00	0.00	0.00	0.00
c) treściwa	tona	6.00	0.00	0.00	0.00
d) sól	tona	1.20	1.20	1.20	1.20
8. Wielkość szkód wyrządzonych w uprawach i płodach rolnych przez dziki, łosie, jelenie, danielę i sarny	X	X	X	X	X
- powierzchnia zredukowana	ha	20.00	20.00	20.00	20.00
- kwota wypłaconych odszkodowań łowieckich	tys. zł	100.00	74.00	74.00	100.00
9. Koszty poniesione na prowadzenie gospodarki łowieckiej	tys. zł	100.00	100.00	100.00	100.00

## III. Informacja o przychodach ze sprzedaży tusz zwierzyny płowej.

1	2	3	4	5	6
1. Przychody ze sprzedaży tusz zwierzyny płowej w obwodzie łowieckim	tys. zł	60.00	57.00	0.00	50.00

IV. Dane dotyczące zwierząt łownych.

a) zwierzyna gruba

Gatunki zwierząt łownych	Liczba zw. łow. planow. do poz. w łow. roku gosp. poprz. rok gosp. na który sporządzono rpl.		Liczba zw. łow. pozyskanych w łow. roku gosp. poprz. łow. rok gosp. na który sporządzony jest rpl.			Liczba ubytków zw. grubej powstałych w łow. roku gosp. poprz. łow. rok gosp. na który sporządzono rpl. w szt.		Liczba zw. łow. zasiedl. w łow. r. gosp. poprz. łow. r. gosp. na który sporządzono rpl.	Szacowana liczebność zwierząt łownych na dzień 10 marca 2024 r.	Planowana do zasiedlenia liczba zw. łownych.	Planowana liczebność zwierzyny grubej w dniu poprzedzającym dzień rozpoczęcia okresu <sup>polowania</sup>	Optymalna liczba zwierząt zaplanowanych do pozyskania w łow. roku gosp. na który sporządzono rpl.	Minimalna i maksymalna liczba zwierząt zaplanowana do pozyskania w łow. roku gospodarczym, na który sporządzono rpl.				
	odstrzał szt.	odłów szt.	ogółem szt.	odstrzał szt.	odłów szt.	ogółem	w tym odstrzał sanitarny	szt.	szt.	szt.	szt.	odstrzał szt.	odłów szt.	odstrzał szt.		odłów szt.	
														min	max	min	max
1	2	3	4	5	6	7	8	9	10	11	12	13	14	15	16	17	18
Łoś razem	-	-	-	-	-	-	-	-	-	-	-	-	-	-	-	-	-
a) byki razem	-	-	-	-	-	-	-	-	-	X	X	-	-	X	X	X	X
- selekcyjne	-	-	-	-	-	-	-	X	X	X	X	-	-	X	X	X	X
- łowne	-	-	-	-	-	-	-	X	X	X	X	-	-	X	X	X	X
b) kłepy	-	-	-	-	-	-	-	-	-	X	X	-	-	X	X	X	X
c) łoszaki	-	-	-	-	-	-	-	-	-	X	X	-	-	X	X	X	X
Jeleń szlachetny razem	64	-	50	49	-	1	-	-	115	-	154	60	-	54	56	-	-
a) byki razem	30	-	27	27	-	-	-	-	40	X	X	27	X	X	X	X	X
- selekcyjne	19	-	19	19	-	-	-	X	X	X	X	19	X	X	X	X	X
- łowne	11	-	8	8	-	-	-	X	X	X	X	8	X	X	X	X	X
b) łanie	31	-	22	21	-	1	-	-	65	X	X	31	X	X	X	X	X
c) cielęta	3	-	1	1	-	-	-	-	10	X	X	2	X	X	X	X	X
Daniel razem	-	-	-	-	-	-	-	-	-	-	-	-	-	-	-	-	-
a) byki razem	-	-	-	-	-	-	-	-	-	X	X	-	-	X	X	X	X
- selekcyjne	-	-	-	-	-	-	-	X	X	X	X	-	-	X	X	X	X
- łowne	-	-	-	-	-	-	-	X	X	X	X	-	-	X	X	X	X
b) łanie	-	-	-	-	-	-	-	-	-	X	X	-	-	X	X	X	X
c) cielęta	-	-	-	-	-	-	-	-	-	X	X	-	-	X	X	X	X
Sarna razem	52	-	40	35	-	5	-	-	300	-	350	47	-	42	52	-	-
a) kozły razem	25	-	25	25	-	-	-	-	120	X	X	21	X	X	X	X	X
- selekcyjne	15	-	15	15	-	-	-	X	X	X	X	15	X	X	X	X	X
- łowne	10	-	10	10	-	-	-	X	X	X	X	6	X	X	X	X	X
b) kozy	25	-	15	10	-	5	-	-	150	X	X	24	X	X	X	X	X
c) kozłeta	2	-	-	-	-	-	-	-	30	X	X	2	X	X	X	X	X
Muflon razem	-	-	-	-	-	-	-	-	-	-	-	-	-	-	-	-	-
a) tryki	-	-	-	-	-	-	-	-	-	X	X	-	-	X	X	X	X
b) owce	-	-	-	-	-	-	-	-	-	X	X	-	-	X	X	X	X
c) jagnięta	-	-	-	-	-	-	-	-	-	X	X	-	-	X	X	X	X
Dzik razem	35	-	123	123	-	35	35	-	15	-	53	X	X	40	X	-	X

## b) zwierzyna drobna

Gatunki zwierząt łownych	Liczba zw. łow. planow. do poz. w łow. roku gosp. poprz. rok gosp. na który sporządzono rpł.		Liczba zw. łow. pozyskanych w łow. roku gosp. poprz. łow. rok. gosp. na który sporządzony jest rpł.		Liczba zw. łow. zasiedl. w łow. r. gosp. poprz. łow. r. gosp. na który sporządzono rpł.	Szacowana liczebność zwierząt łownych na dzień 10 marca.	Planow. do zasiedleń liczba zw. łownych.	Optymalna liczba zwierząt zaplanowanych do pozyskania w łow. roku gosp. na który sporządzono rpł.		Minimalna i maksymalna liczba zwierząt zaplanowana do pozyskania w łow. roku gospodarczym, na który sporządzono rpł.			
	odstrzał szt.	odłów szt.	odstrzał szt.	odłów szt.	szt.	szt.	szt.	odstrzał szt.	odłów szt.	odstrzał szt.		odłów szt.	
										min	max	min	max
1	2	3	4	5	6	7	8	9	10	11	12	13	14
Lis	60	-	49	-	-	80	-	110	-	94	127	-	-
Borsuk	10	-	-	-	-	20	-	15	-	13	17	-	-
Szakał złocisty	3	-	-	-	-	3	-	3	-	3	3	-	-
Kuna leśna	5	-	-	-	-	5	-	5	-	4	6	-	-
Kuna domowa	5	-	-	-	-	5	-	5	-	4	6	-	-
Nerka am.	-	-	-	-	-	-	-	-	-	-	-	-	-
Tchórz	-	-	-	-	-	-	-	-	-	-	-	-	-
Zając szarak	-	-	-	-	-	50	-	-	-	-	-	-	-
Dziki królik	-	-	-	-	-	-	-	-	-	-	-	-	-
Jarząbek	-	-	-	-	-	-	-	-	-	-	-	-	-
Bażant	-	-	-	-	-	50	-	-	-	-	-	-	-
Kuropatwa	-	-	-	-	-	30	-	-	-	-	-	-	-
Geś gęgawa	60	-	-	-	-	X	-	20	-	17	23	-	-
Geś zbożowa	40	-	-	-	-	X	-	20	-	17	23	-	-
Geś białoczelna	-	-	-	-	-	X	-	-	-	-	-	-	-
Krzyżówka	80	-	-	-	-	X	-	30	-	26	35	-	-
Cyraneczka	-	-	-	-	-	X	-	-	-	-	-	-	-
Głowienka	-	-	-	-	-	X	-	-	-	-	-	-	-
Czernica	-	-	-	-	-	X	-	-	-	-	-	-	-
Goląb grzywacz	30	-	-	-	-	X	-	20	-	17	23	-	-
Słonka	20	-	-	-	-	X	-	10	-	9	12	-	-
Łyska	20	-	-	-	-	X	-	-	-	-	-	-	-

V. Dane dotyczące zwierząt zaliczonych do inwazyjnych gatunków obcych (IGO) zagrażających UE lub Polsce.

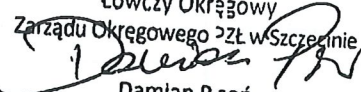
Zwierzęta zaliczone do IGO.	Liczba zwierząt zaliczonych do IGO zaobserwowanych w obwodzie łowieckim, w łowieckim roku gospodarczym poprzedzającym rok, na który sporządzony jest rpl.	Liczba zwierząt zaliczonych do IGO pozyskanych w drodze polowań lub działań zaradczych w obwodzie łowieckim, w łowieckim roku gospodarczym poprzedzającym rok, na który sporządzany jest rpl.
1	2	3
Burunduk		
Koati		
Mangusta złocista		
Mundżak		
Nutria		
Jenoty	15	30
Pizmaki		
Szopy pracze		
Wiewiórczak rdzawobrzuchy		
Wiewiórka czarna		
Wiewiórka szara		
Bizon		
Bóbr kanadyjski		
Jeleń aksis		
Jeleń sika razem		
Jeleń wirginijski		
Maral		
Wapiti		
Gęsiówka egipska		
Ibis czczony		
Majna brunatna		
Sterniczka jamajska		
Wrona orientalna		
Bernikla kanadyjska		

## VI. Uzgodnienia i opinie

### a) uzgodnienia

POLSKI ZWIĄZEK ŁOWIECKI  
ZARZĄD OKRĘGOWY  
ul. Waryńskiego 43  
71-316 Szczecin  
tel. 91 4873 187, 91 4872 888, fax 91 4314 451

Polski Związek Łowiecki

Łowczy Okręgowy  
Zarządu Okręgowego PZŁ w Szczecinie  


Damian Pizoń

(data, podpis)

### b) opinie

#### 1. Wójt (burmistrz, prezydent miasta)

ZASTĘPCA BURMISTRZA

  
mgr Ryszard Ławicki

GMINA STEPNICA

ul. T. Kościuszki 4, 72-112 Stepnica

WÓJT

  
Lilia Ławicka

GMINA PRZYBIERNÓW

72-110 Przybiernów, ul. Cjsowa 3

tel. (91) 466 75 30, fax (91) 418 66 22

NIP: 856-10-02-549; REG: 911084344

e-mail: sekretariat@przybiernow.pl

GMINA WOLIN

ul. Zamkowa 23, 72-510 Wolin

REGON: 811685510

NIP: 986-016-48-52

BURMISTRZ

  
Ewa Grzybowska

(data, podpis)

#### 2. Izba rolnicza

ZACHODNIOPOMORSKA  
IZBA ROLNICZA

70-028 Szczecin, ul. Chmieliewskiego 22A/9

tel. (91) 4844 072, fax (91) 4824 027

NIP: 852 187 54 93

15.03.2026

PREZES ZARZĄDU

  
Andrzej Kubiś

(data, podpis)

3. Polski Związek Łowiecki\*

.....  
.....  
.....

.....  
(data, podpis)

4. Dyrektor parku narodowego\*\*

.....  
.....  
.....

.....  
(data, podpis)

5. Opinia uprawnionych do rybactwa\*\*\*


.....  
.....  
.....

.....  
(data, podpis)

\* dla obwodów wyłączonych z wydzierżawienia

\*\* dla obwodów graniczących z parkiem narodowym

\*\*\* dla obwodów na terenie których znajduje się obręb hodowlany





## Sekretariat UMiG Stepnica

---

**Od:** Aneta Stosik - Nadleśnictwo Rokita <aneta.stosik@szczecin.lasy.gov.pl>  
**Wysłano:** wtorek, 2 kwietnia 2024 09:36  
**Do:** sekretariat@stepnica.pl  
**Temat:** Roczny Plan Łowiecki  
**Załączniki:** Roczny Plan Łowiecki na rok gospodarczy 2024\_2025 KłOrzeł.pdf

Dzień dobry

Nadleśnictwo Rokita przesyła w załączeniu zatwierdzony Roczny Plan Łowiecki na sezon 2024/2025.

Z poważaniem

**Aneta Stosik**

St. Spec SL  
tel. kom.: 666 852 369



**Nadleśnictwo Rokita**

72-110 Przybiernów, Rokita 2  
tel.: +48 91 418 65 81, tel. IP: 1025333

[www.lasy.gov.pl](http://www.lasy.gov.pl)

